

# **T-paidat kiertoon**

Tee käytetystä  
t-paitatrikoosta uusia  
tuotteita

# T-paidasta tyynyksi






Vanha t-paita on  
aikansa elänyt –  
teen siitä  
sisustustyöni  
päällisen



Mittaaan ja leikkaan sopivan kokoisen palan etu- ja takakappaleesta (sivusauma on suora, joten käytän sen hyväksi)

A photograph showing a piece of red fabric and several strips of red fabric cut from it. The fabric is laid out on a light-colored surface. The strips are scattered in the foreground, while the main piece of fabric is in the background. The text is overlaid on the main piece of fabric.

Irrotan hihat ja leikkaan  
niistä jatkuvaa sentin  
levyistä kaitaletta

Litkojen  
Lenteki  
2009

KUUSI

ISKELMÄ

PARHAITA KOTIMAISSIA

Teen kaitaleesta  
ruusukkeen ja  
asettelen sitä  
sopivaan kohtaan...




...itekojen  
...enteki  
2009

Aseteltuani ruusukkeen nuppineuloilla  
kiinni ompelen sen suoraompeleella  
kiinni taustaansa

Paidan muista osista leikkaan  
parin sentin levyisiä kaitaleita  
koristepoimutelmia varten –  
leikkurin ja alusta avulla se sujuu  
tarkasti ja joutuisasti






Lyhempää kaitaleita  
ompelen yhteen, jotta  
saan niistä tarpeeksi  
pitkiä

Kaitaleisiin ompelen pitkällä  
pistolla poimutuslangat



Alalangasta vetämällä kiristän  
poimutelman sopivan pituiseksi



A red fabric piece with a white floral pattern and a ruffled edge, pinned to a red background. The pattern includes various flowers, leaves, and a central sunburst design. A large red rose is attached to the bottom right. The text is in the bottom left corner.


Asettelen  
poimutelmakaitaleen  
pohjan päälle, tasoittelen  
poimut ja kiinnitän  
nuppineuloin

Kiinnitän poimutelmat  
pienellä siksakilla  
pohjan päälle sopivaan  
järjestykseen





Kiinnitän vetoketjun alareunaan  
ompelukoneella

A rectangular piece of red fabric with a quilted diamond pattern is pinned to a light-colored surface. The fabric is held in place by several small, colorful pins along its edges. The text is overlaid on the fabric.

Ompelen reunat suoraompeleella,  
trimmaan kulmista liiat kankaat pois ja  
käännän oikein päin ja...

**uusi sisustustyynyni  
on valmis!**

